







Potęga badań laboratoryjnych w Twoich rękach

www.StrefaRegeneracji.pl

Każdy komplet zawiera pełen zestaw produktów do wykonania jednego testu.

Zestaw zawiera:

-  Plaster do pobrania próbki potu
-  Wacik nasączony alkoholem do dezynfekcji
-  Strzykawka
-  Taca na próbki
-  Probówka
-  5 pasków do sodowego testu potowego

Dołączone instrukcje.

MX3

ZESTAW DO SODOWEGO TESTU POTOWEGO

Do badania stężenia sodu w pocie

Kompatybilny z wersją MX3 LAB Pro.


1 Rozpakuj zawartość zestawu



Plaster do pobrania próbek



Wacik do dezynfekcji



Paski testowe do badania potu



Próbówka



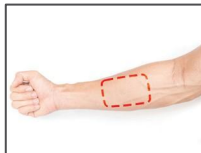
Strykawka



Taca na próbki

2 Oczyszczenie

Użyj wacika nasączonego alkoholem, aby oczyścić skórę po wewnętrznej stronie przedramienia (nie stosuj nigdzie indziej). Jeśli wcześniej nałożyłeś krem przeciwsłoneczny lub inne produkty to najpierw dokładnie spłucz skórę wodą i osusz czystym ręcznikiem, a następnie przemyj wacikiem z alkoholem.



3 Aplikacja

Poczekaj do całkowitego wyschnięcia skóry. Usuń podkład z plastra na pot i stanowczo nałóż na oczyszczone miejsce. Oderwij zewnętrzną białą ramkę i dociśnij, aby uzyskać pełne przyleganie.

4 Wyśitek fizyczny

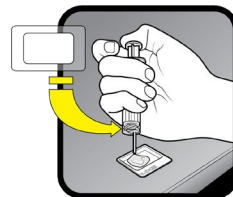
Ćwicz przez 60 minut z dużą intensywnością. Plaster powinien być przesiąknięty potem.

5 Ekstrakt

Zdejmij plaster i umieść go w cylindrze strzykawki.

Użyj tłoka, aby wycisnąć pot z plastra do tacy na próbki. Jeśli pojawią się bąbelki pozwól próbce osiąść na 30-60 sekund.

Próbkę potu można również pobrać do próbówki, ale należy ją zbadać w ciągu 24 godzin. W takim przypadku wlej próbkę do tacki przed pomiarem.



6 Pomiar

- Włóż potowy pasek testowy do urządzenia MX3 LAB Pro.
- Rozpocznij pomiar w aplikacji MX3, klikając obok wybranego użytkownika lub w przycisk "Take a Measurement" (Wykonaj pomiar).
- Do ustalenia wartości sodu w pocie wymagane są co najmniej trzy próbki. Po każdym pomiarze wyjmij i wyrzuć zużyty pasek testowy, a następnie włóż nowy. Możesz zostać poproszony o wykonanie kolejnego pomiaru. Do badania potrzebne jest 3-5 pasków testowych.

